



**GOVERNMENT OF INDIA
MINISTRY OF LABOUR & EMPLOYMENT
LABOUR BUREAU**

**'CLEREMONT', SHIMLA-171004
DATED: 26th February, 2021**

F.No. 5/1/2021-CPI

Press Release

Consumer Price Index for Industrial Workers (2016=100) – January, 2021

The Labour Bureau, an attached office of the M/o Labour & Employment, has been compiling Consumer Price Index for Industrial Workers every month on the basis of retail prices collected from 317 markets spread over 88 industrially important centres in the country. The index is compiled for 88 centres and All-India and is released on the last working day of succeeding month. The index for the month of January, 2021 is being released in this press release.

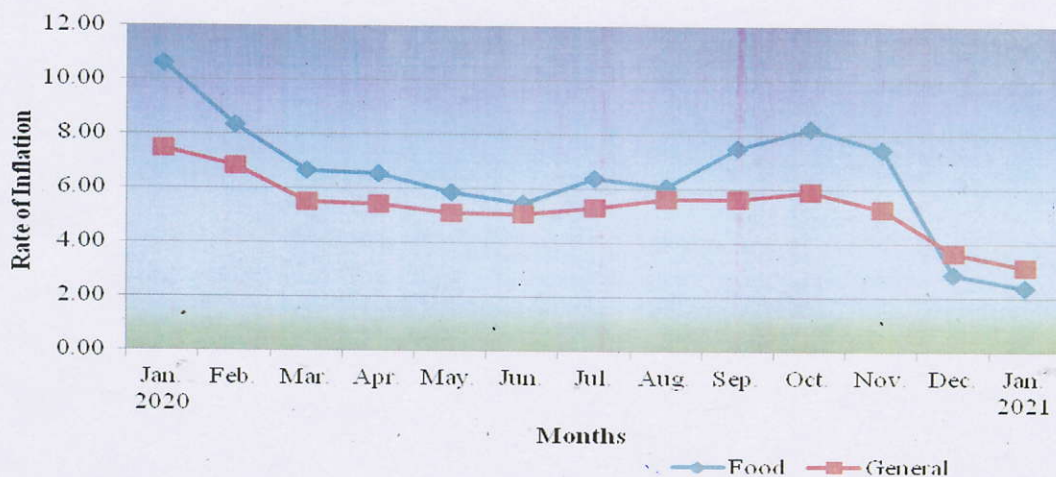
The All-India CPI-IW for January, 2021 decreased by 0.6 points and stood at 118.2 (one hundred eighteen and point two). On 1-month percentage change, it decreased by 0.51 with respect to previous month whereas no change was observed between corresponding months a year ago.

The maximum downward pressure in current index came from Food & Beverages group contributing 0.90 percentage points to the total change. At item level, Rice, Wheat Atta, Arhar Dal, Poultry (Chicken), Eggs-Hen, Banana, Brinjal, Cabbage, Carrot, Cauliflower, Chillies Green, Garlic, Ginger, Onion, Peas, Potato, Tomato, Employees State Insurance Contribution, etc. are responsible for the decline in index. However, this decline was checked by Housing and Fuel & Light groups with a contribution of 0.29 & 0.22 points respectively with items like House Rent, Cooking Gas, Petrol, etc. putting upward pressure on the index.

At centre level, Jalpaiguri recorded the maximum decrease of 6.0 points followed by Biswanath-Chariali with 4.5 points. Among others, between 3.0 to 3.7 points decline was observed in 5 centres, 2.2 to 2.9 points in 9 centres, 1.2 to 1.9 points in 12 centres and 0.1 to 0.9 points in 33 centres. On the contrary, Coonoor recorded a maximum increase of 2.7 points. Among others, 1.0 to 1.6 points rise was observed in 7 centres and 0.1 to 0.8 points in 17 centres. Rest of 2 centres' indices remained stationary.

Year-on-year inflation for the month stood at 3.15 per cent compared to 3.67 per cent for the previous month and 7.49 per cent during the corresponding month of the previous year. Similarly, Food inflation stood at 2.38 per cent against 2.89 per cent of the previous month and 10.61 per cent during the corresponding month a year ago.

Y-o-Y Inflation based on CPI-IW (Food and General)

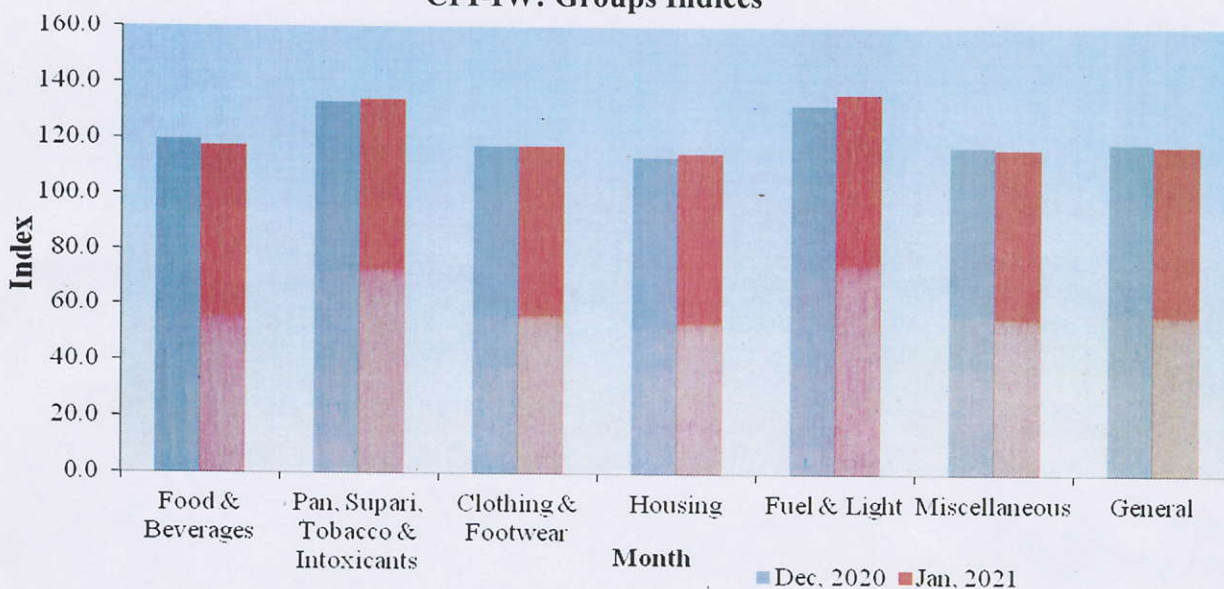


All-India Group-wise CPI-IW for December, 2020 and January, 2021

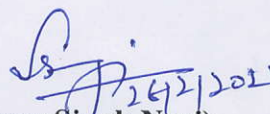
Sr. No.	Groups	Dec, 2020	Jan, 2021
I	Food & Beverages	119.7	117.4
II	Pan, Supari, Tobacco & Intoxicants	133.3	134.4
III	Clothing & Footwear	117.6	117.8
IV	Housing	113.5*	115.2
V	Fuel & Light	132.4	136.4
VI	Miscellaneous	117.6	116.9
General Index		118.8	118.2

*Rounded up from second decimal place.

CPI-IW: Groups Indices



The next issue of CPI-IW for the month of February, 2021 will be released on Wednesday 31st March, 2021. The same will also be available on the office website www.labourbureaunew.gov.in.


(Shyam Singh Negi)
Deputy Director General



भारत सरकार
श्रम एवं रोजगार मंत्रालय
श्रम ब्यूरो

'क्लेरमॉन्ट' शिमला- 171004

दिनांक: 26 फ़रवरी, 2021

संख्या- 5/1/2021- सी.पी.आई.

प्रेस विज्ञप्ति

औद्योगिक श्रमिकों का उपभोक्ता मूल्य सूचकांक (2016=100)- जनवरी, 2021

श्रम ब्यूरो, श्रम एवं रोजगार मंत्रालय से संबंधित कार्यालय द्वारा हर महीने औद्योगिक श्रमिकों के लिए उपभोक्ता मूल्य सूचकांक का संकलन सम्पूर्ण देश में फैले हुए 88 महत्वपूर्ण औद्योगिक केंद्रों के 317 बाजारों से एकत्रित खुदरा मूल्यों के आधार पर किया जाता है। सूचकांक का संकलन 88 औद्योगिक केंद्रों एवं अखिल भारत के लिए किया जाता है और आगामी महीने के अंतिम कार्यदिवस पर जारी किया जाता है। जनवरी, 2021 के लिए सूचकांक इस प्रेस विज्ञप्ति के माध्यम से जारी किया जा रहा है।

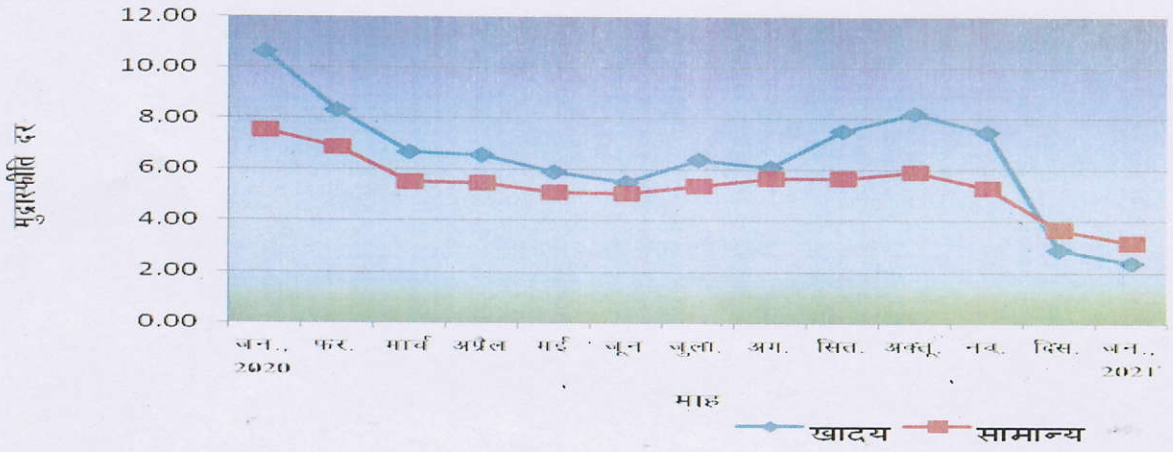
जनवरी, 2021 का अखिल भारत उपभोक्ता मूल्य सूचकांक (औद्योगिक श्रमिक) 0.6 अंक घटकर 118.2 (एक सौ अठारह दशमलव दो) अंकों के स्तर पर संकलित हुआ। सूचकांक में पिछले माह की तुलना में 0.51 प्रतिशत की कमी रही जबकि एक वर्ष पूर्व इन्हीं दो महीनों के बीच कोई बदलाव नहीं था।

सूचकांक में दर्ज कमी में अधिकतम योगदान खाद्य एवं पेय समूह का रहा जिसने कुल बदलाव को 0.90 बिन्दु प्रतिशतता से प्रभावित किया। मदों में, चावल, गेहूँ आटा, अरहर दाल, पॉल्ट्री चिकन, मुर्गी का अंडा, केला, बैंगन, पत्तागोभी, गाजर, फूलगोभी, हरी मिर्च, लहसुन, अदरक, प्याज, मटर, आलू, टमाटर, कर्मचारी बीमा प्रीमियम, इत्यादि सूचकांक को घटाने में सहायक रहे। इसके विपरीत आवास तथा ईंधन व प्रकाश वर्गों ने क्रमशः 0.29 एवं 0.22 बिन्दु प्रतिशतता से सूचकांक में दर्ज कमी को नियंत्रित करने का प्रयास किया जिसके अंतर्गत मकान किराया, कुकिंग गैस, पेट्रोल, आदि मद सहायक रहे।

केंद्र-स्तर पर जलपाईगुड़ी के सूचकांक में अधिकतम 6.0 अंकों की कमी रही जिसके बाद बिस्वानथ-चरियाली में 4.5 अंकों की कमी रही। अन्य 5 केंद्रों में 3.0 से 3.7 अंक, 9 केंद्रों में 2.2 से 2.9 अंक, 12 केंद्रों में 1.2 से 1.9 अंक तथा 33 केंद्रों में 0.1 से 0.9 अंक की कमी रही। इसके विपरीत, कूनूर में 2.7 अंक की वृद्धि पाई गई। अन्य 7 केंद्रों में 1.0 से 1.6 अंक तथा 17 केंद्रों में 0.1 से 0.8 की वृद्धि रही। शेष 2 केंद्रों के सूचकांक स्थिर रहे।

जनवरी, 2021 के लिए मुद्रास्फीति दर पिछले महीने के 3.67 प्रतिशत तथा गत वर्ष के इसी माह के 7.49 प्रतिशत की तुलना में 3.15 प्रतिशत रही। खाद्य-स्फीति दर पिछले माह के 2.89 प्रतिशत एवं एक वर्ष पूर्व इसी माह के 10.61 प्रतिशत की तुलना में 2.38 प्रतिशत रही।

सी.पी.आई.- आई.डब्ल्यू. पर आधारित मुद्रास्फीति दर (सामान्य एवं खाद्य)

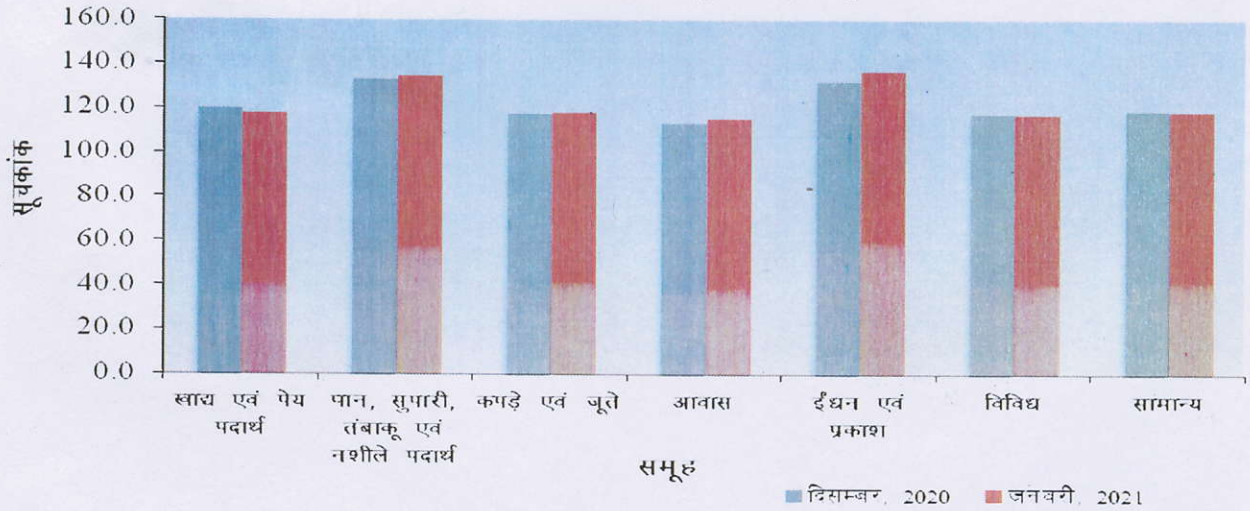


अखिल-भारत समूह-वार सूचकांक: दिसम्बर, 2020 एवं जनवरी, 2021

क्र. सं.	समूह	दिसम्बर, 2020	जनवरी, 2021
I	खाद्य एवं पेय	119.7	117.4
II	पान, सुपारी, तंबाकू एवं नशीले पदार्थ	133.3	134.4
III	कपड़े एवं जूते	117.6	117.8
IV	आवास	113.5*	115.2
V	ईंधन एवं प्रकाश	132.4	136.4
VI	विविध	117.6	116.9
सामान्य सूचकांक		118.8	118.2

* दूसरे दशमलव बिन्दु से ऊपर को राउंड किया गया है।

सी.पी.आई. आई.डब्ल्यू. : समूह सूचकांक



सूचकांक की आगामी कड़ी फरवरी, 2021 माह के लिए दिन बुधवार, 31 मार्च, 2021 को जारी की जाएगी। यह कार्यालय की वेबसाइट www.labourbureaunew.gov.in पर भी उपलब्ध रहेगा।


 (श्याम सिंह नेगी)
 उप महानिदेशक